

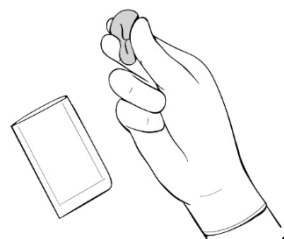
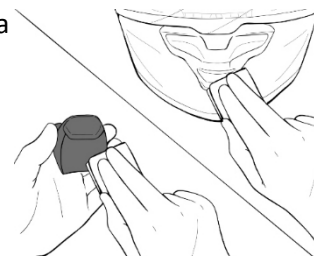
1. Prima di procedere al montaggio, verificare la vestibilità del casco e del Quickclip. Se qualcosa non va bene, questo è l'ultimo momento per controllare tutto. I supporti che sono stati a contatto con l'adesivo sono esclusi dalla cancellazione. Utilizzare le immagini del prodotto sul nostro sito web (www.mibike.de o eBay) per verificare l'esatta posizione del casco.

per la staffa.



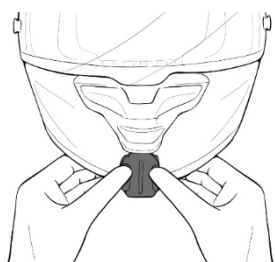
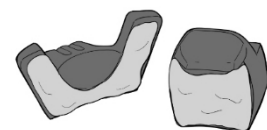
2. Lavarsi le mani o utilizzare guanti monouso (senza polvere). L'adesivo si utilizza preferibilmente a temperatura ambiente (21°C).

3. Le superfici adesive della staffa e del casco. A tale scopo si consiglia l'isopropanolo o il detergente per freni. Prima di utilizzare l'adesivo, le superfici devono essere prive di polvere, grasso e asciutte.



4. Aprire la colla e attivarla impastando. La colla si scolora leggermente. Tuttavia, questo può essere rimosso con un pezzo di carta da cucina e/o con la pasta per lavare le mani.

5. Applicare l'adesivo sulla superficie adesiva della staffa. Solo lì, dove la staffa tocca il casco.



6. Premere uniformemente la staffa sul casco con una leggera pressione e allineare la staffa. Il L'adesivo deve essere applicato entro 30 minuti.

7. L'adesivo che fuoriesce dai bordi può essere rimosso con un stuzzicadenti, un pezzo di carta da cucina o a mano. Le macchie possono essere rimosse con una spatola di legno.



48 hours



8. L'adesivo deve indurire per almeno **48 ore**. Tuttavia, si consiglia di lasciar polimerizzare l'adesivo per 72 ore e di riporlo su un tappetino per caschi in modo che l'adesivo possa indurirsi, la sezione del mento punta verso l'alto.

Clienti di Youtube
Video in tedesco.



Si prega di verificare che tutto sia sicuro prima della prima corsa. L'utente è responsabile del proprio equipaggiamento e dell'incollaggio. Per qualsiasi domanda, contattare www.mibike.de/faq.

troverete molte risposte alla voce "FAQ & Documenti". Se avete ancora domande, inviate un'e-mail a info@mibike.de, utilizzate il modulo di contatto (sito web) o inviateci un messaggio WhatsApp!

Per ulteriori informazioni sull'adesivo, consultare la TDS (Scheda Tecnica) di Sugru. Questo è disponibile anche sul sito web alla voce FAQ www.MiBike.de/faq.

Purtroppo non possiamo garantire l'adesione. Ci sono troppi fattori che sfuggono al nostro controllo. Chiediamo pertanto la vostra comprensione. Siamo lieti di aiutarvi a rispondere a qualsiasi domanda.

Saremmo molto felici di ricevere un feedback, una valutazione positiva o un like su Facebook / Instagram. Buon divertimento con il vlogging!

- Questo manuale è disponibile anche in lingua inglese. www.mibike.de/faq -

Avviso e rinuncia

Con l'acquisto e l'utilizzo di questo prodotto, si rinuncia a qualsiasi rivendicazione legale e a qualsiasi richiesta di risarcimento danni. Pertanto, prima di utilizzare il prodotto, assicurarsi di aver letto e compreso i termini e le condizioni seguenti. Utilizzando il prodotto, l'utente accetta il presente contratto e rinuncia a qualsiasi rivendicazione. Se non si accettano tutti i termini del presente contratto, restituire il prodotto per ottenere un rimborso completo.

1. Il cliente è tenuto a comprendere e ad accettare tutti i rischi (compresi quelli derivanti da un comportamento scorretto da parte sua o di altri) che si verificano durante l'uso del prodotto.
2. Dovete assicurarvi che il vostro stato di salute vi consenta di utilizzare il prodotto e che siate in condizioni fisiche sufficientemente buone per utilizzare le attrezzature che possono essere utilizzate con il prodotto. Dovete inoltre assicurarvi che il prodotto non limiti le vostre capacità e che possiate utilizzarlo in modo sicuro.
3. È necessario essere maggiorenni ed essere in grado di assumersi la responsabilità dell'uso del prodotto.
4. È necessario leggere e comprendere le seguenti avvertenze e istruzioni:
 - Si consiglia di informarsi preventivamente sulle condizioni meteorologiche, di traffico e stradali e di prepararsi di conseguenza prima di utilizzare il prodotto.
 - Se si utilizza il prodotto alla guida di un veicolo, ad esempio una motocicletta, è necessario rispettare le norme di sicurezza del produttore del veicolo e del produttore del casco.
 - Utilizzare il prodotto con cautela.
5. È necessario leggere e comprendere appieno tutti i diritti legali, le condizioni e le avvertenze associate all'uso del prodotto. Inoltre, utilizzando il prodotto, l'utente accetta tutti i termini e le condizioni relativi alla rinuncia ai diritti.
6. Tutti i rischi derivanti dal funzionamento del prodotto dipendono interamente dall'utente, indipendentemente dall'uso del prodotto da parte dell' acquirente originale.
7. L'uso del prodotto può contravvenire agli standard di prova e alle normative locali o nazionali. Inoltre, è bene ricordare che l'uso corretto e sicuro del prodotto è interamente responsabilità dell'utente. Se non si restituisce il prodotto dopo l'acquisto, si rinuncia a tutti i diritti di responsabilità, reclamo e rimborso dei costi (comprese le spese legali). MiBike - Mike Becker non è pertanto responsabile di eventuali lesioni, decessi o perdite o danni a mezzi di trasporto, proprietà o beni materiali appartenenti all'utente o a terzi durante l'utilizzo del prodotto.