

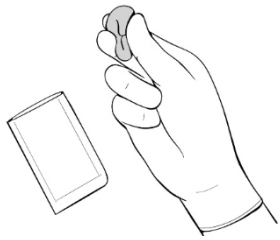
Instrucciones de montaje

1. Antes de la colocación, compruebe el ajuste del casco y del Quickclip. Si algo no va bien, este es el último momento para comprobarlo todo. Las monturas que hayan estado en contacto con el adhesivo quedan excluidas de la cancelación. Utilice las imágenes del producto en nuestro sitio web (www.mibike.de o eBay) para comprobar la posición exacta del casco.

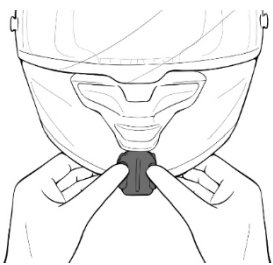
para el soporte.



2. Lavarse las manos o utilizar guantes desechables (sin talco)
Utilización. El adhesivo se utiliza mejor a temperatura ambiente (21°C).



4. Abrir la cola y activarla amasando. El pegamento se decolora un poco. No obstante, pueden eliminarse fácilmente con un trozo de papel de cocina y/o pasta para lavarse las manos.



6. Presione el soporte uniformemente sobre el casco con una ligera presión y alinee el soporte. El sitio
El adhesivo debe aplicarse en 30 minutos.

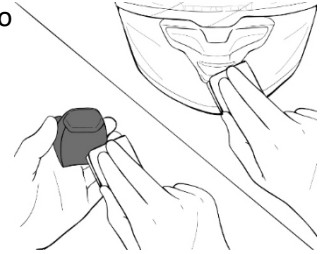


48 hours

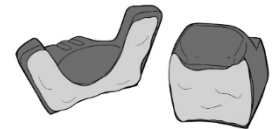


8. El adhesivo debe curarse durante al menos **48 horas**. Sin embargo, recomendamos dejar curar el adhesivo durante 72 horas y guardarlo en una almohadilla para cascos para que el adhesivo pueda endurecerse, la sección de la barbilla apunta hacia arriba.

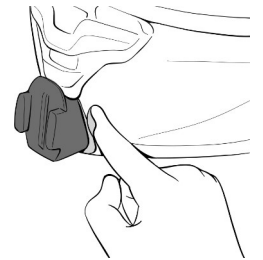
3. Las superficies adhesivas del soporte y el casco. Para ello recomendamos isopropanol o limpiador de frenos. Las superficies deben estar libres de polvo, grasa y secas antes de utilizar el adhesivo.




5. Aplique adhesivo en la superficie adhesiva del soporte. Sólo ahí, donde el soporte toca el casco.



7. El adhesivo que sobresale de los bordes puede retirarse con un
Las manchas pueden eliminarse con una espátula de madera, un palillo, un trozo de papel de cocina o a mano.



Cientes de
Youtube



Por favor, compruebe que todo está bien sujeto antes del primer viaje. El usuario es responsable de su equipo y de la fijación. Si tiene alguna pregunta, póngase en contacto con www.mibike.de/faq

encontrará muchas respuestas en "Preguntas frecuentes y documentos". Si aún tiene preguntas, envíe un correo electrónico a info@mibike.de, utilice el formulario de contacto (sitio web) o envíenos un mensaje de WhatsApp.

Puedes encontrar más información sobre el adhesivo en la TDS (Technical Data Sheet) de Sugru. También puede consultarse en el sitio web, en la sección de preguntas frecuentes www.MiBike.de/faq.

Lamentablemente, no podemos garantizar la adherencia. Hay demasiados factores que escapan a nuestro control. Por ello, le pedimos su comprensión. Estaremos encantados de ayudarle con cualquier duda.

Nos encantaría recibir cualquier comentario, una valoración positiva o un like en Facebook / Instagram. ¡Diviértete haciendo vlogging!

- Este manual también está disponible en inglés. www.mibike.de/faq -

Notificación y renuncia

Al comprar y utilizar este producto, usted renuncia a cualquier reclamación legal pertinente y a cualquier reclamación por daños y perjuicios. Por lo tanto, asegúrese de haber leído y comprendido los siguientes términos y condiciones antes de utilizar el producto. Al utilizar el producto, usted acepta este acuerdo y renuncia a cualquier reclamación. Si no está de acuerdo con todos los términos de este acuerdo, devuelva el producto para obtener un reembolso completo.

1. Usted debe comprender y aceptar plenamente todos los riesgos (incluidos los derivados de un comportamiento inadecuado por su parte o por parte de terceros) que se produzcan durante el uso del producto.
2. Debe asegurarse de que su estado de salud le permite utilizar el producto y de que su condición física es lo suficientemente buena como para utilizar el equipo que puede usarse con el producto. También debe asegurarse de que el p r o d u c t o no limita sus capacidades y de que puede utilizarlo con seguridad.
3. Debe ser mayor de edad y poder responsabilizarse del uso del producto.
4. Debe leer y comprender las siguientes advertencias e instrucciones:
 - Le aconsejamos que obtenga con antelación toda la información pertinente sobre las condiciones meteorológicas, el tráfico y el estado de las carreteras y que se prepare en consecuencia antes de utilizar el producto.
 - Si utilizas el producto cuando conduces un vehículo, como una moto, debes cumplir las normas de seguridad del fabricante del vehículo y también las del fabricante del casco.
 - Utilice el producto con precaución.
5. Debe leer y comprender plenamente todos los derechos legales, condiciones y advertencias asociados al uso del producto. Además, al utilizar el producto, acepta todos los términos y condiciones relativos a la renuncia de derechos.
6. Todos los riesgos derivados del funcionamiento del producto dependen enteramente del usuario, independientemente del uso que haya hecho del producto el comprador original.
7. El uso del producto puede contravenir las normas de ensayo y la normativa local o nacional. Asimismo, tenga en cuenta que el uso adecuado y seguro del producto es de su entera responsabilidad. Si no devuelve el producto después de la compra, renuncia a todos los derechos de responsabilidad, reclamaciones y reembolso de costes (incluidos los honorarios de abogados). Por lo tanto, MiBike - Mike Becker no se hace responsable de ninguna lesión, muerte o pérdida o daño de cualquier medio de transporte, propiedad o activos tangibles que le pertenezcan a usted o a terceros durante el uso del producto.