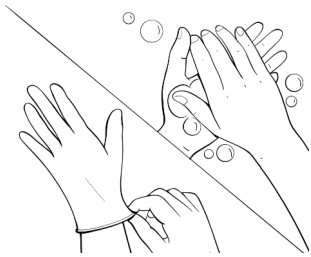
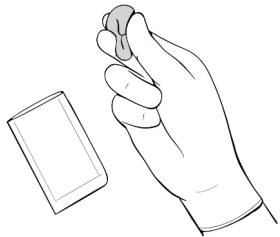
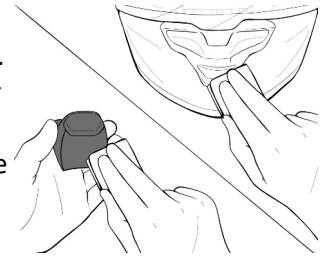


1. Bitte verwenden Sie die Produktbilder auf unserer Website (www.mibike.de oder eBay), um die genaue Position der Halterung zu finden. Vor der Montage muss der Sitz am Helm und am Quickclip überprüft werden. Sollte etwas nicht passen, ist dies der letzte Moment, alles zu überprüfen. Halterungen, die mit Klebstoff in Berührung gekommen sind, können nicht umgetauscht werden.



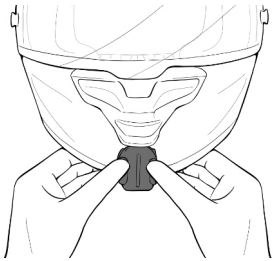
2. Hände waschen oder Einweghandschuhe (puderfrei) verwenden. Der Kleber lässt sich am besten bei Raumtemperatur (21°C) verarbeiten.

3. Die Klebeflächen an der Halterung und am Helm reinigen. Wir empfehlen Isopropanol oder Bremsenreiniger. Vor dem Auftragen des Klebers müssen die Flächen staub- und fettfrei sowie trocken sein.



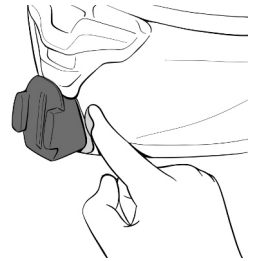
4. Den Kleber öffnen und durch Kneten aktivieren. Der Kleber färbt etwas ab. Dies lässt sich aber leicht mit einem Stück Küchenpapier und/oder Handwaschpaste entfernen.

5. Klebstoff auf die Klebefläche des Halters auftragen. Nur dort, wo die Halterung den Helm berührt.



6. Die Halterung mit leichtem Druck gleichmäßig auf den Helm drücken und die Halterung ausrichten. Der Klebstoff muss innerhalb von 30 Minuten

7. Überstehender Klebstoff kann mit einem Holzspatel, einem Zahnstocher, einem Stück Küchenpapier oder von Hand entfernt werden.



48 hours



8. Der Kleber muss mindestens 48 Stunden aushärten. Wir empfehlen jedoch, den Klebstoff 72 Stunden aushärten zu lassen und ihn auf einem Helmkissen mit der Kinnpartie nach

Youtube Kunden
Video auf deutsch.



Vor der ersten Ausfahrt bitte alles auf festen Sitz prüfen. Der Benutzer ist für seine Ausrüstung und die Befestigung verantwortlich. Bei Fragen findet man auf www.mibike.de/faq unter „FAQ & Dokumente“ viele Antworten finden. Wenn ihr noch Fragen habt, schreibt einfach eine E-Mail an info@mibike.de, meldet euch über das Kontaktformular (Website) oder per WhatsApp!

Weitere Informationen zum Klebstoff finden Sie im Technischen Datenblatt (TDS) von Sugru. Dieses ist auch auf der Website unter FAQ www.MiBike.de/faq zu finden.

Leider können wir keine Garantie für die Verklebung geben. Zu viele Faktoren liegen außerhalb unserer Kontrolle. Bitte haben Sie dafür Verständnis. Bei Fragen stehen wir Ihnen gerne zur Verfügung.

Über ein Feedback, eine positive Bewertung oder ein Like auf Facebook / Instagram würden wir uns sehr freuen. Viel Spaß beim Vloggen!

- This manual is also available other languages. www.mibike.de/faq -

Hinweis und Verzichtserklärung

Durch den Kauf und die Verwendung dieses Produkts verzichten Sie auf maßgebliche Rechtsansprüche sowie auf Schadensersatzansprüche. Stellen Sie daher sicher, dass Sie vor Verwendung des Produkts die folgenden Bedingungen gelesen und verstanden haben. Durch Verwendung des Produkts stimmen Sie dieser Vereinbarung zu und verzichten auf alle Ansprüche. Wenn Sie nicht allen Bedingungen dieser Vereinbarung zustimmen, geben Sie das Produkt gegen vollständige Rückzahlung zurück.

1. Sie müssen alle Risiken vollständig verstehen und akzeptieren (einschließlich derer, die aufgrund von unsachgemäßem Verhalten Ihrerseits oder von anderen entstehen), die während der Verwendung des Produkts auftreten.
2. Sie müssen sicherstellen, dass Ihr Gesundheitszustand die Verwendung des Produkts zulässt und dass Sie sich in einer ausreichend guten körperlichen Verfassung befinden, um Geräte zu nutzen, die zusammen mit dem Produkt verwendet werden können. Weiterhin müssen Sie sicherstellen, dass das Produkt Ihre Fähigkeiten nicht einschränkt und dass Sie es sicher verwenden können.
3. Sie müssen volljährig sein und Verantwortung für die Verwendung des Produkts übernehmen können.
4. Sie müssen die folgenden Warnungen und Hinweise lesen und verstehen:
 - Wir raten Ihnen, im Voraus alle relevanten Informationen bezüglich Wetterbedingungen, Verkehrslage und Straßenbedingungen einzuholen und entsprechend vorbereitet zu sein, bevor Sie das Produkt verwenden.
 - Wenn Sie das Produkt bei der Fahrt mit einem Fahrzeug wie z. B. einem Motorrad verwenden, müssen Sie die Sicherheitsvorschriften des Fahrzeugherstellers und auch Helmherstellers einhalten.
 - Verwenden Sie das Produkt mit Bedacht.
5. Sie müssen alle Bedingungen für gesetzliche Rechte und Warnungen, die mit der Verwendung des Produkts zusammenhängen, lesen und vollständig verstehen. Zudem stimmen Sie durch die Verwendung des Produkts allen Bedingungen bezüglich des Rechtsverzichts zu.
6. Alle Risiken, die aufgrund des Betriebs des Produkts auftreten, hängen vollständig vom Benutzer ab, unabhängig von der Verwendung des Produkts durch den ursprünglichen Käufer.
7. Die Verwendung des Produkts verstößt unter Umständen gegen Prüfnormen, lokale oder nationale Vorschriften. Seien Sie sich zudem bewusst, dass die ordnungsgemäße und sichere Nutzung des Produkts vollständig in Ihrer Verantwortung liegt. Wenn Sie das Produkt nach dem Kauf nicht zurückgeben, verzichten Sie auf alle Rechte auf Haftung, Forderungen sowie Kostenerstattungsansprüche (einschließlich Anwaltskosten). MiBike – Mike Becker ist daher nicht haftbar für während der Verwendung des Produktes auftretende Verletzungen, Todesfälle sowie Verluste von oder Schäden an Transportmitteln, Eigentum oder Sachgegenständen, die Ihnen oder Dritten gehören.