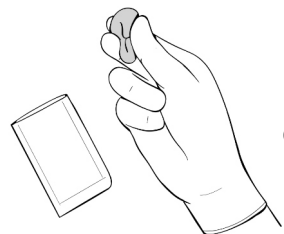
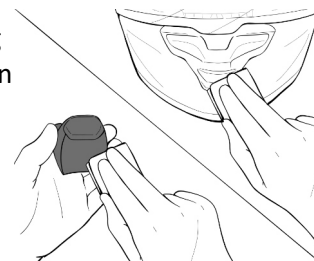


1. Vor der Montage sollte die Passung am Helm und zum Quickclip geprüft werden. Falls etwas nicht stimmen sollte, ist dies der letzte Moment, um alles zu prüfen. Halterungen die mit den Kleber im Kontakt waren sind vom Widerruf ausgeschlossen.



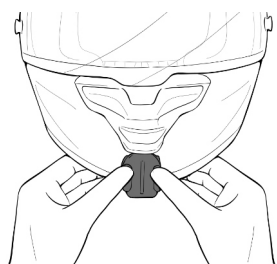
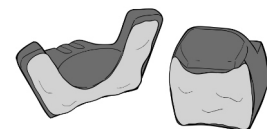
2. Hände waschen oder Einweghandschuhe (Puder frei) benutzen.

3. Die Klebeflächen an Halterung und Helm reinigen. Wir empfehlen hierzu Isopropanol oder Bremsenreiniger. Die Flächen sollten vor der Verwendung des Klebers staubfrei, fettfrei und trocken sein.



4. Kleber öffnen und durch Kneten aktivieren. Der Kleber färbt ein wenig ab. Dies kann aber mit einem Stück Küchenrolle und/oder Handwaschpaste gut entfernt werden.

5. Kleber an der Klebefläche auf die Halterung auftragen. Nur dort, wo die Halterung den Helm berührt.



6. Halterung mit leichtem Druck gleichmäßig an den Helm drücken und die Halterung ausrichten. Der Kleber sollte innerhalb von 30 Minuten verarbeitet werden.

7. An den Rändern überstehender Kleber kann mit einem Eisstiel, einem Zahnstocher, einem Stück Küchenrolle oder von Hand entfernt werden.



48 hours



8. Der Kleber sollte mindestens **48 Std.** aushärten. Wir empfehlen die Lagerung auf einem Helmkissen, sodass, der Kinnteil nach oben zeigt.

Youtube Kunden
Video auf deutsch.



Der Kleber härtet ~24 Std. 3 mm / ~48 Std. 5,5 mm / ~72 Std. 8 mm bei 21°C aus.
Am besten bei Raumtemperatur (21°C) verarbeiten.

Bitte überprüft vor der ersten Ausfahrt, ob alles fest ist. Der Nutzer ist für seine Ausrüstung und die Verklebung verantwortlich. Bei Fragen könnt ihr auf www.mibike.de/faq unter „FAQ & Documents“ viele Antworten finden. Sollte es noch offene Fragen geben, schreibt einfach eine E-Mail an info@mibike.de, meldet euch über das Kontaktformular (Website) oder per WhatsApp!

Mehr Informationen zum Kleber gibt es im TDS (Technical Data Sheet) von Sugru. Dies befindet sich auch auf der Website unter FAQ www.MiBike.de/faq.

Leider können wir für die Verklebung keine Garantie übernehmen. Es gibt zu viele Faktoren, die nicht in unserer Hand liegen. Hierfür bitten wir um Verständnis. Bei Fragen helfen wir gern.

Über jedes Feedback, eine positive Bewertung oder auch ein Like auf Facebook / Instagram würden wir uns sehr freuen. Viel Spaß beim vloggen!

- This Manual is also available on English. www.mibike.de/faq -

Hinweis und Verzichtserklärung

Durch den Kauf und die Verwendung dieses Produkts verzichten Sie auf maßgebliche Rechtsansprüche sowie auf Schadensersatzansprüche. Stellen Sie daher sicher, dass Sie vor Verwendung des Produkts die folgenden Bedingungen gelesen und verstanden haben. Durch Verwendung des Produkts stimmen Sie dieser Vereinbarung zu und verzichten auf alle Ansprüche. Wenn Sie nicht allen Bedingungen dieser Vereinbarung zustimmen, geben Sie das Produkt gegen vollständige Rückzahlung zurück.

1. Sie müssen alle Risiken vollständig verstehen und akzeptieren (einschließlich derer, die aufgrund von unsachgemäßem Verhalten Ihrerseits oder von anderen entstehen), die während der Verwendung des Produkts auftreten.
2. Sie müssen sicherstellen, dass Ihr Gesundheitszustand die Verwendung des Produkts zulässt und dass Sie sich in einer ausreichend guten körperlichen Verfassung befinden, um Geräte zu nutzen, die zusammen mit dem Produkt verwendet werden können. Weiterhin müssen Sie sicherstellen, dass das Produkt Ihre Fähigkeiten nicht einschränkt und dass Sie es sicher verwenden können.
3. Sie müssen volljährig sein und Verantwortung für die Verwendung des Produkts übernehmen können.
4. Sie müssen die folgenden Warnungen und Hinweise lesen und verstehen:
 - Wir raten Ihnen, im Voraus alle relevanten Informationen bezüglich Wetterbedingungen, Verkehrslage und Straßenbedingungen einzuholen und entsprechend vorbereitet zu sein, bevor Sie das Produkt verwenden.
 - Wenn Sie das Produkt bei der Fahrt mit einem Fahrzeug wie z. B. einem Motorrad verwenden, müssen Sie die Sicherheitsvorschriften des Fahrzeugherstellers und auch Helmherstellers einhalten.
 - Verwenden Sie das Produkt mit Bedacht.
5. Sie müssen alle Bedingungen für gesetzliche Rechte und Warnungen, die mit der Verwendung des Produkts zusammenhängen, lesen und vollständig verstehen. Zudem stimmen Sie durch die Verwendung des Produkts allen Bedingungen bezüglich des Rechtsverzichts zu.
6. Alle Risiken, die aufgrund des Betriebs des Produkts auftreten, hängen vollständig vom Benutzer ab, unabhängig von der Verwendung des Produkts durch den ursprünglichen Käufer.
7. Die Verwendung des Produkts verstößt unter Umständen gegen Prüfnormen, lokale oder nationale Vorschriften. Seien Sie sich zudem bewusst, dass die ordnungsgemäße und sichere Nutzung des Produkts vollständig in Ihrer Verantwortung liegt. Wenn Sie das Produkt nach dem Kauf nicht zurückgeben, verzichten Sie auf alle Rechte auf Haftung, Forderungen sowie Kostenerstattungsansprüche (einschließlich Anwaltskosten). MiBike – Mike Becker ist daher nicht haftbar für während der Verwendung des Produktes auftretende Verletzungen, Todesfälle sowie Verluste von oder Schäden an Transportmitteln, Eigentum oder Sachgegenständen, die Ihnen oder Dritten gehören.