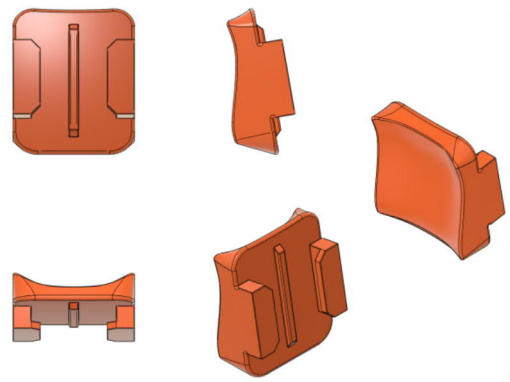


Ihr findet keine Halterung für euren Helm im Shop?
Das sollte gar kein Problem sein.



Ich brauche lediglich einige Fotos vom Kinnbereich des Helms und einen Abdruck, damit ich eine Halterung hier bei mir noch anfertigen kann.

Hier ein paar Beispielfotos :





Lieber ein paar Fotos zu viel als zu wenig. ☺

Den Helm am besten mit etwas Frischhaltefolie schützen, bevor man den Gipsabdruck macht.



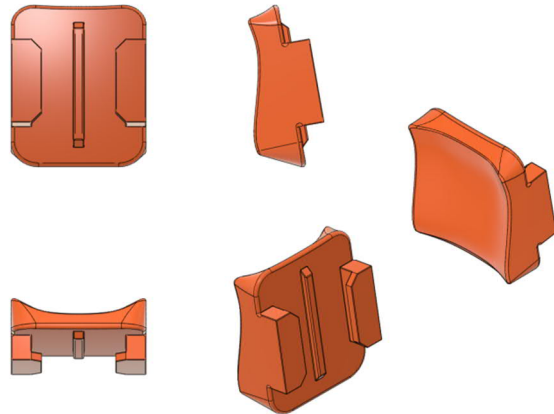
Im zweiten Schritt einen Abdruck(dunkel) von diesem Abdruck(hell) erstellen.



Wenn der Abdruck dann ausgehärtet ist, einfach grob die Kontur der Belüftung anzeichnen damit ich weiß, wo ich den Halter platzieren muss.



Nun beginnt die eigentliche Arbeit für mich. Ich modelliere ein digitales 3D Modell am Rechner. Hiervon verschicke ich zur Kontrolle auch nochmal Bilder.
(Dauert ca. 1 Woche)



Nachdem das Modellieren abgeschlossen ist, drucke ich einen Prototyp der an den Abdruck angehalten werden kann. Hiervon gibt es bei Bedarf auch Fotos.



Auf Wunsch kann ich einen Prototyp auch gern zuschicken.
Hiervon würde ich dann gern auch ein paar Fotos sehen. ☺

Wenn nun alles passt, drucke ich die Halterung in schwarz oder eurer Wunschfarbe.
Anschließend schicke ich die Halterung inkl. Zubehör zu.

Anschließend benötige ich ein paar gute Fotos der Endmontage zur freien Verfügung.